



EL COMERCIO PARAGUAYO

Compañía de Seguros

EL COMERCIO PARAGUAYO S.A. COMPAÑÍA DE SEGUROS GENERALES
BALANCE GENERAL AL 30 de Junio del 2021
Con cifras comparativas al 30 de Junio del 2020
(Expresado en Guaraníes)

ACTIVO	AI 30/06/2021	AI 30/06/2020	PASIVO Y PATRIMONIO NETO	AI 30/06/2021	AI 30/06/2020
Activo Corriente	70.949.782.281	70.807.866.922	Pasivo Corriente	53.984.998.864	49.204.658.011
Disponibilidades	2.228.713.922	3.969.470.153	Deudas Financieras		
Inversiones	33.031.831.656	38.280.484.714	Deudas con Asegurados	1.209.231.680	1.065.026.928
Créditos Técnicos Vigentes	24.885.212.300	18.664.382.015	Deudas por Coaseguros	899.640.768	815.530.399
Créditos Administrativos	2.740.444.264	2.585.858.488	Deudas por Reaseguros	8.815.999.491	4.817.105.165
Gastos Pagados por Adelantado	263.197	782.497	Deudas con Intermediarios	3.535.183.589	3.090.160.453
Bienes y Derechos Recibidos en Pago			Otras Deudas Técnicas	2.676.068.212	2.673.311.659
Activos Diferidos	8.063.316.942	7.306.889.055	Obligaciones Administrativas	2.855.880.555	4.115.722.454
Activo no Corriente	11.572.380.026	15.114.234.426	Provisiones Técnicas de Seguros	26.986.090.090	25.282.556.951
Créditos Técnicos Vigentes			Provisiones Técnicas de Siniestros	3.688.479.487	4.203.907.358
Créditos Técnicos Vencidos	3.396.779.715	6.539.460.038	Utilidades Diferidas	3.318.424.992	3.141.336.644
Créditos Administrativos			Pasivo no Corriente	7.495.857.893	6.718.388.051
Inversiones			Deudas Financieras		
Gastos Pagados por Adelantado			Deudas con Asegurados		
Bienes y Derechos Recibidos en Pago			Deudas por Coaseguros		
Bienes de Uso	8.164.634.255	8.561.164.903	Deudas por Reaseguros		
Activos Diferidos	10.966.056	13.609.485	Deudas con Intermediarios		
			Otras Deudas Técnicas		
			Obligaciones Administrativas		
			Provisiones Técnicas de Seguros		
			Provisiones Técnicas de Siniestros	7.495.857.893	6.718.388.051
			Utilidades Diferidas		
			PASIVO TOTAL	61.480.856.757	55.923.046.062
			Patrimonio Neto		
			Capital Social	4.820.604.000	5.000.000.000
			Cuentas Pendientes de Capitalización		
			Reservas	11.622.411.410	11.622.411.410
			Resultados Acumulados	13.376.643.876	5.243.613.156
			Resultado del Ejercicio	-8.778.353.736	8.133.030.720
			TOTAL PATRIMONIO NETO	21.041.305.550	29.999.055.286
TOTAL ACTIVO	82.522.162.307	85.922.101.348	TOTAL PASIVO Y PATRIMONIO NETO	82.522.162.307	85.922.101.348

CUENTAS DE ORDEN Y CONTINGENCIAS	AI 30/06/2021	AI 30/06/2020
Capitales Asegurados	29.591.150.234.005	30.186.323.653.899
Capitales Asegurados Cedidos	18.958.487.060.447	20.051.644.036.119
Cuentas de Orden y Contingencias	279.885.075.050	239.055.184.040
TOTAL DE CUENTAS DE ORDEN Y CONTINGENCIAS	48.829.522.369.502	50.477.022.874.058

Lic. Federico Díaz Yampey
Contador
Rúf. 1.185.554-1

Luis María Corvalán
Síndico Titular

María Mercedes Elizache Martínez
Vice - Presidente

Hugo S. Elizache Martínez
Presidente

Casa Central: Alberdi 453 - Telefax 439 3000 (R.A.)
www.elcomercioparaguayo.com.py
Asunción - Paraguay



EL COMERCIO PARAGUAYO

Compañía de Seguros

EL COMERCIO PARAGUAYO S.A. COMPAÑIA DE SEGUROS GENERALES


Estado de Resultados al 30/06/2021


(Expresado en Guaraníes)


Con cifras Comparativas al 30/06/2020

	AI 30/06/2021	AI 30/06/2020
INGRESOS TECNICOS DE PRODUCCION		
Primas Directas	55.895.423.814	60.072.022.873
Primas Reaseguros Aceptados	107.432.956	73.328.062
Desafectación de Provisiones Técnicas de Seguros	0	0
EGRESOS TECNICOS DE PRODUCCION		
Primas Reaseguros Cedidos	11.922.194.688	14.097.501.560
Constitución de Provisiones Técnicas de Seguros	0	0
PRIMAS NETAS GANADAS	44.080.662.082	46.047.849.375
SINIESTROS		
Siniestros	32.462.802.312	28.522.620.778
Prestaciones e Indemnizaciones Seguros de Vida	0	0
Gastos de Liquidación de Siniestros, Salvataje y Recupero	307.408.957	632.904.907
Participación Recuperos Reaseguros Cedidos	0	0
Siniestros Reaseguros Aceptados	0	0
Participación Recupero Reaseguros Cedidos	0	0
Constitución de Provisiones Técnicas de Siniestros	8.186.521.826	3.351.920.051
RECUPERO DE SINIESTROS		
Recupero de Siniestros	211.162.429	287.624.365
Siniestros Recuperados Reaseguros Cedidos	4.016.532.245	6.644.684.204
Participación Recupero Reaseguros Aceptados	0	0
Desafectación de Provisiones Técnicas de Siniestros	7.924.479.858	4.338.954.432
SINIESTROS NETOS OCURRIDOS	28.804.558.563	21.236.182.735
UTILIDAD / PERDIDA TECNICA BRUTA	15.276.103.519	24.811.666.640
OTROS INGRESOS TECNICOS		
Reintegro de Gastos de Producción	5.101.312.812	5.312.173.045
Otros Ingresos por Reaseguros Cedidos	3.136.262.540	3.704.548.400
Otros Ingresos por Reaseguros Aceptados	0	0
Desafectación de Provisiones	1.218.907.860	1.201.098.491
OTROS EGRESOS TECNICOS		
Gastos de Producción	11.373.270.205	11.590.782.014
Gastos de Cesión de Reaseguros	485.726.377	464.629.667
Gastos de Reaseguros Aceptados	8.054.537	191.390.778
Gastos Técnicos de Explotación	13.473.284.685	15.553.907.863
Constitución de Provisiones	9.172.915.046	2.890.474.225
UTILIDAD / PERDIDA OPERATIVA NETA	-9.780.664.119	4.338.302.029
INGRESOS DE INVERSION	7.614.229.054	8.079.379.400
GASTOS DE INVERSION	6.628.924.941	3.492.021.343
UTILIDAD / PERDIDA NETA SOBRE INVERSIONES	985.304.113	4.587.358.057
RESULTADOS EXTRAORDINARIOS (NETOS)	244.080.551	150.765.445
UTILIDAD / PERDIDA NETA ANTES DE IMPUESTOS	-8.551.279.455	9.076.425.531
Impuesto a la Renta	227.074.281	943.394.811
UTILIDAD / PERDIDA NETA DEL EJERCICIO	-8.778.353.736	8.133.030.720


Lic. Federico Díaz Yampay
Contador
Rut. 1.185.554-1


Luis María Corvalán
Síndico Titular


María Mercedes Elzeche Martínez
Vice - Presidente


Hugo B. Elzeche Mallinéz
Presidente

Casa Central: Alberdi 453 - Telefax 439 3000 (R.A.)

www.elcomercioparaguayo.com.py

Asunción - Paraguay





EL COMERCIO PARAGUAYO


Compañía de Seguros

EL COMERCIO PARAGUAYO S.A. COMPAÑÍA DE SEGUROS GENERALES
Estado de Variación del Patrimonio Neto
Al 30/06/2021
Con cifras comparativas al 30/06/2020
(Expresado en Guaraníes)

Descripción de Movimientos	Capital Integrado		Reservas sobre Utilidades			Reservas Patrimoniales			Resultados		Total Patrimonio
	En Efectivo	Capital Secundario	Legal	Estatutarias	Facultativas	De Revalúo	Ley 827/96	Acumulados	Del Ejercicio		
Saldo al inicio del mismo Trimestre del Año Anterior	3.01.01.M.00.	3.01.02.M.00.	3.03.01.M.01.	3.03.01.M.02.	3.03.01.M.03.	3.03.02.M.01.	3.03.02.M.02.	3.04.00.M.00.	3.05.00.M.00.		21.826.300.337
1. Transferencia del Resultado del Ejercicio Anterior	5.000.000.000	0	1.104.581.589	0	2.390.858	10.069.063.198	0	5.650.264.692			0
2. Integración de Capital											0
3. Aportes a Capitalizar											0
4. Constitución de Reservas			406.651.536		0	39.724.229		-406.651.536			0
5. Capitalización de Reservas											0
6. Ajustes de Resultados Anteriores											0
7. Distribución de Dividendos											0
8. Otros: Especificar. Res. 27307											0
9. Resultado del Periodo											0
Saldo al 30/06/2020	5.000.000.000	0	1.511.233.125	0	2.390.858	10.108.787.427	0	5.243.613.156	8.133.030.720		29.999.055.286
1. Transferencia del Resultado del Ejercicio Anterior	5.000.000.000	0	1.511.233.125	0	2.390.858	10.108.787.427	0	13.376.643.876			29.999.055.286
2. Integración de Capital											0
3. Aportes a Capitalizar											0
4. Constitución de Reservas											0
5. Capitalización de Reservas											0
6. Ajustes de Resultados Anteriores											0
7. Distribución de Dividendos											0
8. Otros: REDUCCION DEL CAPITAL SOCIAL	-179.396.000										-179.396.000
9. Resultado del Periodo											0
Al 30/06/2021	4.820.604.000	0	1.511.233.125	0	2.390.858	10.108.787.427	0	13.376.643.876	-8.778.353.736		21.041.305.550



Luis María Corvalán
Sindico Titular


María Mercedes Elizacoe Barrios
Vice-Presidente


Hugo J. El Achale Malinzo
Presidente



EL COMERCIO PARAGUAYO

Compañía de Seguros

EL COMERCIO PARAGUAYO S.A. COMPAÑÍA DE SEGUROS GENERALES

Estado de Flujo de Efectivo

Al 30/06/2021

Con cifras comparativas al 30/06/2020

(Expresado en Guaraníes)

	Año Actual	Año Anterior
A. FLUJOS DE EFECTIVO DE LAS ACTIVIDADES OPERATIVAS		
Cobros a Clientes	-11.283.023.865	-5.522.381.199
Pagos de Siniestros	-4.699.278.608	1.389.566.673
Pagos a proveedores y al personal	367.361.610	-1.187.642.127
Pagos por Reaseguros	3.161.099.620	-3.447.909.713
Flujos netos de efectivo por actividades operativas	-12.453.841.243	-8.768.366.366
B. FLUJOS DE EFECTIVO POR ACTIVIDADES DE INVERSION		
Adquisición de Activos Fijos	396.530.648	366.996.568
Venta de Activos Fijos	0	0
Inversiones Efectuadas	5.248.653.058	478.282.762
Inversiones Recuperadas	0	0
Ingresos / Egresos financieros netos (productos de inversión)	0	0
Rendimientos Netos de Inversiones	-3.602.053.944	-686.318.670
Otros	-162.660.614	-3.090.551.674
Flujos netos de efectivo por actividades de inversión	1.880.469.148	-2.931.591.014
C. FLUJOS DE FONDOS POR ACTIVIDADES DE FINANCIAMIENTO		
Integración de Capital		
Dividendos pagados a accionistas		
Obtención / Amortización de Préstamos obtenidos para Construcciones		
Otros	-243.990.922	-4.635.827.510
Flujos netos de efectivo por actividades de financiamiento	-243.990.922	-4.635.827.510
Incremento (Disminución) Neto de Efectivo y Equivalentes	-10.817.363.017	-16.335.784.890
Efectivo y Equivalentes al Inicio del Ejercicio	3.969.470.153	3.422.719.233
Efectivo y Equivalentes al Cierre del Ejercicio	-6.847.892.864	-12.913.065.657

Lic. Federico Díaz Yampay
Contador
R.U.C. 1.185.554-1

Luis María Corvalán
Síndico Titular

Maria Mercedes Elizeche Martínez
Vice - Presidente

Hugo G. Elizeche Martínez
Presidente

Casa Central: Alberdi 453 - Telefax 439 3000 (R.A.)
www.elcomercioparaguayo.com.py
Asunción - Paraguay



NOTAS A LOS ESTADOS FINANCIEROS AL 30 DE JUNIO DE 2021

NOTA 1: INFORMACIÓN GENERAL SOBRE LA COMPAÑÍA

“EL COMERCIO PARAGUAYO S.A.” Compañía de Seguros Generales., cuya oficina principal se encuentra ubicada en Alberdi 453 de la ciudad de Asunción, fue constituida por Escritura Pública del 5 de Julio de 1947 e inscrita en el Registro Público de Comercio bajo el N° 107. Sus Estatutos Sociales fueron aprobados y reconocida su Personería Jurídica por Decreto del Poder Ejecutivo N° 21.651. Del 22 de agosto de 1947.

Se realizaron varias modificaciones a los Estatutos Sociales, las que se resumen a continuación:

Escritura Pública N°	Fecha	Breve Descripción de la Modificación
285	29/06/1992	Aumento de Capital a G. 1.000 millones
328	05/12/1996	Aumento de Capital a G. 5.000 millones
789	01/12/2014	Aumento de Capital a G. 10.000 millones
739	02/09/2019	Aumento de Capital a G. 15.000 millones

La actividad económica de “EL COMERCIO PARAGUAYO S.A.” Compañía de Seguros Generales, comprende la contratación y administración de toda clase de seguros generales y de vida colectivo, así como la de realizar actividades conexas, dentro del alcance de la Ley N° 827/96 de Seguros. Adicionalmente, percibe ingresos por alquileres de inmuebles de su propiedad e intereses y dividendos por inversiones efectuadas.

NOTA 2: POLÍTICAS CONTABLES

Los estados financieros han sido preparados de acuerdo a la Resolución N° 240/04 emitida por la Superintendencia de Seguros por las que se aprueban el Plan y Manual de Cuentas y Modelos de Estados Financieros. Los principios y prácticas contables más importantes aplicados para el registro de las operaciones y la preparación de los Estados Financieros de la Compañía son los siguientes:

2.1.) Base para la preparación de los Estados Financieros

Los Estados Financieros expuestos han sido formulados de acuerdo con las normas e instrucciones particulares dictadas por la Superintendencia de Seguros. Los mismos se han preparado sobre la base de costos históricos, excepto los bienes de uso que reflejan parcialmente los efectos de la variación en el poder adquisitivo de la moneda nacional, los que se exponen a valores actualizados en base al índice de inflación anual determinado por el Banco Central del Paraguay.

2.2.) Reconocimiento de Ingresos y Egresos

Tanto los ingresos y gastos se reconocen en el Estado de Resultados por la Base de Acumulación o Devengado.

2.3.) Ingresos por Primas y Constitución de Provisiones Técnicas de Seguros

Los ingresos por primas de los seguros de Ramos Generales se contabilizan por el método de lo devengado durante la vigencia de las pólizas descargándose simultáneamente la porción de provisiones de riesgos en curso constituidas sobre el total de las primas no devengadas. Las provisiones de riesgos en curso se constituyen con la emisión de cada póliza, por el valor de la prima total.

2.4.) Financiamiento de pólizas, suspensión de la cobertura y transferencia a vencidos

La compañía de seguros realiza el financiamiento de sus primas hasta en 12 cuotas. De acuerdo con el Reglamento para el Financiamiento de Primas, el incumplimiento del pago de las cuotas financiadas en los plazos convenidos, suspende la cobertura de la póliza. A los 61 días de atraso, se realiza la transferencia de créditos técnicos vigentes a vencidos.



2.5.) Previsiones sobre cuentas activas

Las provisiones para cuentas activas se determinarán en función a los criterios y parámetros establecidos en la Resolución N° 167/05 del 16/06/2005 y modificada por las Resoluciones N° 327/05 del 27/12/2005, 40/06 del 23/10/2006, 294/07 del 12/12/2007, 114/08 del 18/12/2008, 161/10 del 29/12/2010, la 106/20 del 27/03/2020 donde se suspenden temporalmente las provisiones de DxP (Covid-19) de la Superintendencia de Seguros y la RES.SS.SG.N°236/2020 que establece la Limitación de Distribución de Utilidades del Ejercicio Cerrado al 30/06/2020 Generado por Efecto de la Resolución SS.SG. N° 106/2020 de Fecha 27/03/2020.

2.6.) Operaciones de Coaseguros

Los coaseguros en los que opera la compañía, están respaldados en contratos de coaseguros suscriptos con las compañías participantes y los riesgos asumidos e ingresos generados están reflejados en los estados financieros conforme a su participación.

2.7.) Operaciones de Reaseguros

Los contratos de reaseguros aceptados en los que opera la compañía están basados en contratos proporcionales y las operaciones de reaseguros cedidos se realizan con contratos proporcionales a excepción del ramo automóviles cuyo contrato es en exceso de pérdida.

2.8.) Valuación de las Inversiones

a)	Las inversiones en títulos valores se han valuado en Gs.	33.001.618.920.-
b)	Las inversiones en inmuebles se valoraron en Gs.	30.212.736.-

2.9.) Amortización de Activos Diferidos

Los activos diferidos registrados en el rubro Cargos Diferidos, de conformidad a lo establecido por la Ley 6380/19 que establece el Régimen Tributario y el Artículo 21 de la Ley 827/96 de Seguros, serán amortizados totalmente en 5 años a partir de la fecha de su incorporación.

2.10) Bienes de Uso Propios

Constituyen activos fijos los bienes tangibles de propiedad, planta y equipo que sean propiedad de la Compañía, para ser usados en la producción o abastecimiento de bienes o servicios, para rentar a terceros o para propósitos administrativos y sobre los cuales se espera sean usados durante más de un ejercicio fiscal; con excepción de los bienes destinados a inversión o para la venta. Es obligatorio para fines impositivos, la determinación del valor residual de los bienes del activo fijo, así como la depreciación de éstos. El valor residual de un activo fijo es el importe estimado que la compañía podría obtener por la disposición de un activo al final de su vida útil, después de deducir los costos esperados en dicho momento. La depreciación de bienes del activo fijo será la distribución sistemática del desgaste o deterioro que experimente el bien, el cual deberá considerar la estimación de vida útil para cada tipo o clase de activo fijo.

La reglamentación establecerá las estimaciones de vida útil para cada tipo o clase de bien depreciable, a efectos de la determinación de la depreciación admitida para la liquidación del impuesto, así como también establecerá el valor residual para cada tipo o clase de activo fijo depreciable, el cual no podrá ser superior al 20% (veinte por ciento) de su valor de costo.

El Poder Ejecutivo podrá establecer el revalúo obligatorio de los bienes del activo fijo, cuando la variación del Índice de Precios al Consumo determinado por el Banco Central del Paraguay alcance al menos 20% (veinte por ciento), acumulado desde el ejercicio en el cual se haya dispuesto el último ajuste por revalúo. El reconocimiento del revalúo obligatorio establecido por el Poder Ejecutivo formará parte de una reserva patrimonial cuyo único destino podrá ser la capitalización.

2.11.) Constitución de Provisiones Técnicas de Seguros

Las provisiones de riesgos en curso se constituyeron de acuerdo a los criterios y parámetros establecidos en la Resolución N° 197/05 del 28/07/2005 y modificada por resolución N° 197/05 del 26/06/07 de la Superintendencia de Seguros y sus posteriores modificaciones.

2.12.) Constitución de Provisiones Técnicas de Siniestros

Las provisiones de siniestros pendientes se constituyeron de acuerdo a los criterios y parámetros establecidos en la Resolución N° 6/97 del 06/03/1.997 de la Superintendencia de Seguros y sus posteriores modificaciones.



2.13.) Saldos en moneda extranjera y ganancias y pérdidas en cambio

Los saldos en moneda extranjera están expresados en guaraníes a los tipos de cambio vigentes al cierre de cada mes, proporcionado por el Departamento de Operaciones de Mercado Abierto del Banco Central del Paraguay. Las diferencias de cambio que generan estos saldos se incorporan a los resultados del ejercicio en que se devengan.

NOTA 3. DISPONIBILIDADES

La Compañía posee libre disponibilidad sobre las cuentas que se detallan a continuación.

Descripción	Saldos al:	
	30/06/2021	30/06/2020
Caja		
Recaudaciones a Depositar	0	0
Fondo Fijo	9.345.272	9.345.272
Bancos y Otras Entidades Financieras		
Bancos Ctas. Ctes. M/L	845.007.190	1.680.936.293
Bancos Ctas. Ctes. M/E	1.374.361.460	2.279.188.588
Bancos Caja de Ahorros M/L	0	0
Bancos Caja de Ahorros M/E	0	0
Total Disponible	2.228.713.922	3.969.470.153

NOTA 4. CRÉDITOS TÉCNICOS VIGENTES

Registra los derechos técnicos provenientes de la emisión de contratos de seguros; de coaseguros; de reaseguros, así como de otros derechos relacionados con productores de la Compañía.

Descripción	Saldos al:	
	30/06/2021	30/06/2020
Deudores por Premios	19.773.547.085	16.837.660.768
Deudores por Coaseguros	1.071.220.982	1.077.328.462
Deudores por Reaseguros – Local	23.247.239	1.295.848
Deudores por Reaseguros – Exterior	4.016.532.245	744.611.025
Anticipos de Comisiones a Intermediarios	0	0
Comisiones a Recuperar s/ Primas Anuladas	664.749	3.485.912
Total	24.885.212.300	18.664.382.015



NOTA 5. CRÉDITOS TÉCNICOS VENCIDOS

Registra los derechos técnicos provenientes de la emisión de contratos de seguros; de coaseguros; de reaseguros, así como de otros derechos relacionados con productores de la Compañía, que a la fecha se hallan vencidos.

Descripción	Saldos al:	
	30/06/2021	30/06/2020
Deudores por Premios	11.663.600.107	12.060.585.800
Deudores por Reaseguros – Local	0	0
Deudores por Reaseguros – Exterior	0	0
Comisiones a recuperar sobre primas anuladas	432.502	446.038
Total Técnicos Vencidos	11.664.032.609	12.061.031.838
Menos: Previsiones	-8.267.252.894	-5.521.571.800
Total Créditos Técnicos Vencidos netos de Previsiones	3.396.779.715	6.539.460.038

NOTA 6. CRÉDITOS ADMINISTRATIVOS

Representan los derechos originados en las operaciones administrativas realizadas por la Compañía.

Descripción	Saldos al	
	30/06/2021	30/06/2020
Cuentas por Cobrar Operativas	4.060.792.036	4.058.657.773
Deudores en Gestión de Cobro	279.524.863	269.684.863
Total Créditos Administrativos	4.340.316.899	4.328.342.636
Menos: Previsiones	-1.599.872.635	-1.742.484.148
Total Créditos Administrativos netos de Previsiones	2.740.444.264	2.585.858.488

NOTA 7. INVERSIONES

En el siguiente cuadro se detallan la clase de inversiones que posee la compañía, el valor en libros y las depreciaciones acumuladas.

Descripción	Saldos al	
	30/06/2021	30/06/2020
Títulos Valores de Renta Fija – Local	33.001.618.920	38.280.484.714
Títulos Valores de Renta Variable – Local		0
Inversiones Inmobiliarias	54.470.543	54.470.543
Previsiones s/ Inversiones Inmobiliarias	-24.257.807	-54.470.543
Total Inversiones	33.031.831.656	38.280.484.714
Menos: Previsiones	0	0
Totales	33.031.831.656	38.280.484.714



NOTA 8. BIENES DE USO

Son bienes tangibles que posee la compañía para la prestación de servicios y desarrollo de operaciones de la actividad de seguros y reaseguros, para alquilarlos a terceros o para propósitos administrativos, y se esperan usar durante más de un ejercicio.

Descripción de Bienes	Valor Revaluado	Valor Revaluado	Revaluó del Ejercicio	Cuota de Depr. Anual	Valor Fiscal Neto Cierre
	Ejercicio Anterior				
Muebles y Útiles	198.617.204	0	0	31.772.308	166.844.896
Máq. y Eq Técnicos	178.051.257	0	0	16.834.348	161.216.909
Equipos de Oficina	17.536.885	0	0	2.620.508	14.916.377
Instalaciones	50.959.661	0	0	8.581.448	42.378.214
Rodados	949.559.175	0	0	208.654.733	740.904.442
Eq. de Computación	510.388.797	0	0	136.397.233	373.991.564
Inmuebles	6.862.213.654	0	0	197.831.802	6.664.381.853
TOTALES	8.767.326.633	0	0	602.692.380	8.164.634.255

NOTA 9. ACTIVOS DIFERIDOS

Son activos de carácter no monetario que la compañía amortiza gradualmente.

Descripción	Saldos al Inicio del Ejercicio	Movimientos del año		Saldos al cierre del Ejercicio
		Aumentos	Disminuciones	
Cargos Diferidos	13.609.485	478.800	3.122.229	10.966.056
Programas Informáticos	233.113.629	0	0	233.113.629
Gastos de organización	0	478.800	478.800	0
Menos: Amortización Gastos Diferidos	-219.504.144	0	2.643.429	-222.147.573
Otros Activos Diferidos	7.306.889.055	19.613.913.016	18.857.485.129	8.063.316.942
Comisiones a Intermediarios por Devengar	2.170.810.855	5.633.602.969	5.228.403.466	2.576.010.358
Primas Diferidas Reaseguros Cedidos (Local + Exterior)	4.890.879.296	13.493.910.047	13.143.355.286	5.241.434.057
Gastos de Cesión Reaseguros NP (Local + Exterior)	245.198.904	486.400.000	485.726.377	245.872.527
Comis. Diferidas p/Reaseg. Aceptados (Local + Exterior)	0	0	0	0
Total Activos Diferidos Netos	7.320.498.540	19.614.391.816	18.860.607.358	8.074.282.998



EL COMERCIO PARAGUAYO

Compañía de Seguros

NOTA 10. DEUDAS CON ASEGURADOS

Representa las obligaciones técnicas emergentes de los contratos de seguros por la ocurrencia de siniestros reconocidos por la Compañía que se encuentran pendientes de pago, además de las obligaciones que surjan como resultado de las anulaciones de contratos de seguro que incluyen premios pagados por períodos no corridos.

Descripción	Saldos al 30/06/2021	Saldos al 30/06/2020
Siniestros Liquidados Por Pagar	531.021.089	587.953.235
Premios a Devolver Seguros	187.863.759	154.385.809
Premios Cobrados Por Anticipado	490.346.832	322.687.884
Valores de Rescate por Pagar – Vida	0	0
Rentas o Pensiones por Pagar – Vida	0	0
Total Deudas Con Asegurados	1.209.231.680	1.065.026.928

NOTA 11. DEUDAS CON COASEGUROS

Representa las obligaciones técnicas de la Compañía en concepto de primas, recuperos y otros costos adicionales, derivadas de operaciones de coaseguro.

Descripción	Saldos al 30/06/2021	Saldos al 30/06/2020
COASEGUROS OTORGADOS – RAMOS GENERALES	880.259.134	789.979.318
GRUPO COASEGURADOR TENDOTA – SEGUROS OBLIGATORIOS	19.381.634	25.551.081
TOTAL DEUDAS POR COASEGUROS	899.640.768	815.530.399

NOTA 12. DEUDAS CON REASEGUROS

Representa obligaciones técnicas por cesión de primas, intereses y costos de reaseguros pasivos derivados de contratos de reaseguros con compañías reaseguradoras locales y del exterior.

Se detalla a continuación las principales empresas de reaseguros con las que opera la compañía. (Se consignan detalladamente las que superan el 10% de esta cuenta)

Nombre de la Reaseguradora	País	Categoría	Empresa Calificadora	Modalidad de Contrato	Saldos al 30/06/2021	Saldos al 30/06/2020
Everest Reinsurance	USA	A +	Standard & Poor's	Proporcional Ramos Generales	7.032.526.753	4.289.875.599
Everest Reinsurance	USA	A +	Standard & Poor's	No Proporcional Ramos Generales	74.518.657	27.656.381



EL COMERCIO PARAGUAYO

Compañía de Seguros

NOTA 13. DEUDAS CON INTERMEDIARIOS

Son obligaciones técnicas derivadas de la captación de primas adeudadas a agentes y corredores de seguros y reaseguros. El porcentaje preestablecido en convenios contractuales, oscila entre el 10 % y 25 % sobre las primas.

Descripción	Saldos al 30/06/2021	Saldos al 30/06/2020
DEUDAS CON INTERMEDIARIOS	780.116.498	764.046.772
COMISIONES POR PAGAR A INTERMEDIARIOS	2.755.067.091	2.326.113.681
TOTALES	3.535.183.589	3.090.160.453

NOTA 14. PROVISIONES TÉCNICAS DE SEGUROS

Este rubro incluye las provisiones técnicas de riesgos en curso o primas no devengadas y el déficit de primas. Estas provisiones tienen por objetivo respaldar las obligaciones que surjan como resultado de la ocurrencia de los riesgos cubiertos en el período de vigencia de la póliza. Su composición y movimientos son los siguientes:

Descripción	Saldos al Inicio del Ejercicio	Movimientos del año		Saldos al cierre del Ejercicio
		Aumentos	Disminuciones	
Riesgos en Curso Seguros Directos	25.156.449.721	60.448.996.828	58.803.733.167	26.801.713.382
Riesgos en Curso Grupo Coasegurador	96.222.773	31.244.780	44.828.142	82.639.411
Riesgos en Curso Reaseguros Aceptados - Local	29.884.457	184.853.939	113.001.099	101.737.297
Riesgos en Curso Reaseguros Aceptados - Exterior	0	0	0	0
Reservas Técnicas - Seguros de Vida	0	0	0	0
Totales	25.282.556.951	60.665.095.547	58.961.562.408	26.986.090.090

NOTA 15. PROVISIONES TÉCNICAS DE SINIESTROS

Es la provisión técnica por siniestros ocurridos y estimados a cargo de la compañía, cuyo objetivo es afrontar los costos de indemnización por siniestros, en cumplimiento al contrato suscrito para tal efecto. La constitución de reservas técnicas de siniestros, es el inicio del proceso de indemnización, que se realiza en forma secuencial y cronológica entre la compañía y el asegurado, conforme al acontecimiento que ocasionó el evento y documentos que se requieren para respaldar el mismo.

Descripción	Saldos al Inicio del Ejercicio	Movimientos del año		Saldos al cierre del Ejercicio
		Aumentos	Disminuciones	
Siniestros Ocurridos y no Reportados	216.888.575	76.010.105	66.107.107	226.791.573
Siniestros Reclamados en Proceso de Liquidación	3.987.018.783	5.229.915.683	5.755.246.552	3.461.687.914
Siniestros Controvertidos	6.718.388.051	6.718.388.051	2.103.126.176	7.495.857.893
Siniestros Riesgos Catastróficos	0	0	0	0
Totales	10.992.295.409	8.186.521.806	7.924.479.835	11.184.337.380



NOTA 16. UTILIDADES DIFERIDAS

Comprende aquellos ingresos tales como los intereses de financiación de primas, y comisiones sobre primas cedidas en operaciones de reaseguros pasivos y otros, cuya realización se efectuará en el transcurso del ejercicio o ejercicios siguientes aplicando el devengado.

Descripción	Saldos al Inicio del Ejercicio	Movimientos del año		Saldos al cierre del Ejercicio
		Aumentos	Disminuciones	
Intereses a Devengar s/Financiación de Primas	1.846.750.293	5.538.462.103	5.280.384.974	2.104.827.422
Comisiones a Devengar Reaseguros Cedidos - Exterior	1.294.586.351	3.377.280.087	3.458.268.868	1.213.597.570
Totales	3.141.366.644	8.915.742.190	8.738.653.842	3.318.424.992

NOTA 17. PATRIMONIO NETO

17.1. Composición del capital y características de las Acciones

Descripción	30/06/2021 – TC 1U\$= 6.754,47		30/06/2020 – TC 1U\$= 6.807,13	
	Guaraníes	Equivalente a USD	Guaraníes	Equivalente a USD
Capital Autorizado	15.000.000.000	2.220.751,59	15.000.000.000	2.203.571,84
Capital Integrado	4.820.604.000	713.690,93	5.000.000.000	734.523,94

Compuesto de la siguiente forma:

Tipo de acciones	Cantidad de Acciones	N° de Serie	Valor Nominal de cada acción	Monto total	Derecho a voto
Voto múltiple	0	0	0	0	0
Ordinarias	4.820.604	1 a 1.030	1.000	4.820.604.000	4.820.604
Preferidas/Nominativas	0	0	0	0	0
Total al 30/06/2021	4.820.604	1 a 1.030	1.000	4.820.604.000	4.820.604

17.2. Patrimonio no Comprometido

	AÑO ACTUAL	AÑO ANTERIOR
Capital Integrado	4.820.604.000	5.000.000.000
Reserva s/ Utilidades	1.513.626.983	1.513.623.983
Reserva de Revalúo	10.108.787.427	10.108.787.427
Resultados Acumulados	13.376.643.876	5.243.613.156
Resultado del Ejercicio	-8.778.353.736	8.133.030.720
Menos: Deduciones requeridas por la Res. N° 239/07	-3.443.986.549	-4.232.333.855
		0
TOTAL	17.597.322.001	25.766.721.431

NOTA 17. ESTADOS CONTABLES POR SECCIÓN



EL COMERCIO PARAGUAYO

Compañía de Seguros

EL COMERCIO PARAGUAYO S.A.
ESTADO DE RESULTADOS POR SECCIONES
AL 30/06/2021 Acumulado

	Automóviles	%	Caucción	%	Repons. Civil	%	Incendio	%	Transporte	%	Otras	%	Totales
INGRESOS TECNICOS DE PRODUCCION													
Primas Directas (Código 4 01)	39.585.883.616		1.979.530.751		8.258.870.485		1.542.198.361		2.385.287.092		2.143.653.509		55.895.423.814
Primas Reaseguros Aceptados (Código 4 02 + Código 4 03)			33.185.628				54.372.160				19.875.168		107.432.950
Desafectación de Provis. Técnicas de Seguros (Código 4 04)													
EGRESOS TECNICOS DE PRODUCCION													
Primas Reaseguros Cedidos (Código 5 01 + Código 5 02)			1.579.219.491		5.919.058.621		1.181.788.101		1.708.243.413		1.533.885.062		11.922.194.688
Constitución de Provis. Técnicas de Seguros (Código 5 03)													
PRIMAS NETAS GANADAS	39.585.883.616		422.486.888		2.339.811.864		414.762.420		677.043.679		623.643.615		44.080.662.082
PRIMAS NETAS GANADAS - AÑO ANTERIOR	40.360.736.422		1.190.086.702		2.886.101.437		411.316.763		476.209.710		714.388.361		46.047.848.376
SINIESTROS													
Siniestros (Código 5 06)	25.142.381.343		4.715.413.055		967.188.740		671.892.302		795.227.018		170.699.854		32.482.802.312
Prestaciones													
Indemnizac. Seguro de Vida (Código 5 07)													
Gastos de Liquid. De Siniestros, Salvo y Recupero (Código 5 08)	253.999.597		35.400.000				10.810.500		6.932.000		208.860		307.408.957
Participación Recuperos Reaseguros Cedidos (Código 5 09 + Cód. 5 11)													
Siniestros Reaseguros Aceptados (Código 5 13 + Código 5 14)													
Constituc. De Provisiones Técnicas de Siniestros (Código 5 05)	3.573.392.022		4.178.091.353		198.453.738		47.124.376		154.334.202		35.126.135		8.186.521.826
RECUPERO DE SINIESTROS													
Recupero de Siniestros (Código 4 07)	86.304.423		124.856.000										211.162.429
Siniestros Recup. Reaseg Cedidos (Código 4 08 + Código 4 09)			2.063.803.584		718.008.387		516.941.881		602.600.680		117.177.713		4.016.532.245
Particip. Recup. Reaseg. Aceptados (Código 4 12 + Código 4 14)													
Desafectación de Provis. Técnicas de Siniestros (Código 4 06)	2.170.833.151		5.289.130.688		215.567.007		56.801.420		152.138.472		40.009.120		7.924.479.858
SINIESTROS NETOS OCURRIDOS	28.712.635.388		1.451.112.130		234.067.084		156.053.877		201.754.068		48.908.016		28.804.558.563
UTILIDAD / PERDIDA TECNICA BRUTA	12.873.248.228		-1.017.615.242		2.105.744.780		258.698.543		475.289.611		580.737.599		15.276.103.519
UTILIDAD / PERDIDA TECNICA BRUTA AÑO ANTERIOR	19.756.386.404		1.516.088.700		2.387.170.029		280.062.430		253.687.322		639.281.766		24.911.686.840
OTROS INGRESOS TECNICOS													
Ratificación de Gastos de Producción (Código 4 05)	3.608.972.168		168.310.072		776.501.832		127.831.482		247.692.630		172.004.628		5.101.312.812
Otros Ingresos por Reaseg Cedidos (Código 4 10 + Código 4 11)			419.487.405		1.594.685.130		313.328.246		461.220.737		347.540.022		3.136.262.540
Otros Ingresos por Reaseg Aceptados (Código 4 13 + Código 4 15)													
Desafectación de Provisiones (Código 4 20)			16.474.677		50.052.560		141.305.959		93.173.430		914.901.220		1.218.907.860
OTROS EGRESOS TECNICOS													
Gastos de Producción (Código 5 04)	8.494.589.988		294.486.959		1.387.164.399		394.308.069		350.891.060		451.829.724		11.373.270.200
Gastos de Cesión de Reaseguros (Código 5 10 + Código 5 12)	485.720.377												485.720.377
Gastos de Reaseguros Aceptados (Código 5 14 + Código 5 16)	8.054.537												8.054.537
Gastos Técnicos de Explotación (Código 5 25 - Código 5 25 01 M. 04 01)	9.062.131.281		320.664.178		3.011.279.127		250.603.096		448.660.382		379.946.821		13.473.284.685
Constitución de Provisiones (Código 5 27)	6.169.702.660		218.315.376		2.050.146.513		170.616.220		305.458.071		258.676.204		9.172.915.048
UTILIDAD / PERDIDA TECNICA NETA	-7.737.994.447		-1.246.909.603		-1.918.606.731		28.637.844		173.306.894		824.730.823		-9.780.664.119
UTILIDAD / PERDIDA TECNICA NETA AÑO ANTERIOR	3.442.648.108		890.820.027		-1.277.848.002		-47.427.532		163.832.209		1.187.277.219		4.338.302.029
INGRESOS DE INVERSION (Código 4 25)	5.121.329.789		181.218.628		1.701.779.971		141.624.641		253.553.794		214.721.231		7.614.228.054
GASTOS DE INVERSION (Código 5 30)	4.458.614.916		157.708.414		1.481.564.725		123.298.004		220.743.200		186.935.682		6.628.924.941
UTILIDAD / PERDIDA NETA SOBRE INVERSIONES	662.714.873		23.460.214		220.215.246		18.326.637		32.810.594		27.785.649		985.303.113
UTILIDAD / PERDIDA NETA SI INVERSIONES AÑO ANTERIOR	2.908.679.874		183.351.682		1.310.396.751		88.840.468		109.160.349		125.227.240		4.725.666.254
RESULTADOS EXTRAORDINARIOS NETOS (Código 4 35 - Código 5 35)	164.168.579		5.809.117		54.552.003		4.539.898		8.127.882		6.883.072		244.080.551
UTILIDAD / PERDIDA NETA ANTES DE IMPUESTOS	-6.911.100.995		-1.217.660.272		-1.643.836.482		48.604.380		213.306.370		969.389.644		-8.661.200.456
IMPUESTO A LA RENTA (Código 5 25 01 M. 04 01)	152.730.161		5.404.368		50.751.102		4.223.582		7.561.574		6.403.494		227.074.281
UTILIDAD / PERDIDA NETA DEL EJERCICIO	-7.063.631.156		-1.222.864.640		-1.694.688.684		44.290.798		205.743.796		962.996.960		-8.778.364.736
UTILIDAD / PERDIDA NETA DEL EJERCICIO (AÑO ANTERIOR)	6.891.900.710		1.045.917.082		-325.092.829		1.257.087		238.554.658		1.290.483.842		8.133.030.720




**EL COMERCIO
PARAGUAYO**
Compañía de Seguros

6. HECHOS POSTERIORES AL CIERRE


No existen hechos posteriores que puedan influir significativamente en la situación patrimonial y financiera de la Compañía.




Lic. Federico Díaz Yampay
Contador
RUC. 1.185.554-1



Luis María Corvalán
Síndico Titular



María Mercedes Elzeche Martínez
Vice - Presidente



Hugo S. Elzeche Martínez
Presidente